"ระบบการบำบัดการย่อยสลายให้สะอาด, การป้องกันฝุ่น, การกำจัดกลิ่น"

เครื่องเปาระบบหมุนเวียน

ไบโอดิโอไรเซอร์

DEORISER

BIO REMEDIATION SYSTEM

วิธีการกำจัดกลิ่นชะงัดตามการก่อรูปร่างแบบม่านน้ำ
ไม่จำเป็นต้องเปลี่ยนน้ำเมื่อเวลาผ่านไปยาวนาน

ประจำปี2005
จากสถาบัน NBK
ได้รับรางวัลสาขาดีเด่นการอนุรักษ์สิ่งแวดล้อม
(Amenity)




ไบโอดิโอไรเซอร์ 3 ขั้นตอนการกำจัดกลิ่นด้วยจุลินทรีย์ที่มีประสิทธิภาพสูง

Aience's "BIO Environmental Improvement System" makes use of natural organisms to restore the irreplaceable environment, which continues to be threatened by a host of dangers. With state-of-the-art technology as our foundation, we strive to protect the beauty of the Earth and clean up all types of pollution to create a brighter future for our children.

AIENCE

DEORISER

“ไบโอดิโอไรเซอร์” คือการจับกลิ่นเน่าเสียและฝุ่นด้วยม่านน้ำ
เปรียบเสมือนเครื่องขัดยุคใหม่ที่ทำการบำบัดอากา
ศที่แปดเปื้อนด้วยการหมุนเวียนของน้ำ



“ไบโอดิโอไรเซอร์” อุปกรณ์กำจัดกลิ่นในรุ่นต่อไปที่มีการเปลี่ยนแปลงแนวคิดการกำจัดกลิ่นแบบที่ผ่านมา

เนื่องจากม่านน้ำจะจับฝุ่นที่มีประสิทธิภาพสภาวะสมดุลสูงและจับส่วนผสมของกลิ่นได้อย่างแน่นอน และยังติดตั้ง Aquablaster ภายในแท็งก์ทำการแยกส่วนประกอบของสารอินทรีย์ที่จับได้ควบคุมการการเน่าเสียของน้ำหมุนเวียนและการเกิดกากตะกอนโดยได้ดำเนินปิดการหมุนเวียนน้ำระยะยาว
เนื่องจาก“ไบโอดิโอไรเซอร์” อุปกรณ์ได้กำจัดจุดบกพร่องที่ผ่านมาของเครื่องกำจัดกลิ่นรูปแบบการเครื่องเป่าที่ล้างด้วยน้ำ
ทำให้เป็นอุปกรณ์การกำจัดกลิ่นระบบเครื่องดักฝุ่นที่มีประสิทธิภาพสูงในรุ่นถัดไป

เปรียบเทียบกับหัวฉีดอื่นๆ

พลังการจับที่น่าตกใจ





ด้วยเวลาหลายชั่วโมง
จับได้เพียงเท่านี้เท่านั้น

สิ่งที่แตกต่างกับที่อื่นๆ


1 เพราะ “จับด้วยม่านน้ำ” ทำให้สามารถจับกลิ่นและฝุ่นได้อย่างแน่นอน

2 เพราะ “ใช้วัสดุแบบปลอก” ทำให้ง่ายต่อการดูแลบำรุงรักษา

3 เพราะ “ติดตั้ง Aquablaster ท่อบำบัดน้ำเสียประสิทธิภาพสูง ทำให้สามารถควบคุมการเกิดกาดตะกอนและน้ำไม่เน่าเสีย

ค่าใช้จ่ายในการดูแลรักษาถูกกว่าเครื่องเป่าอื่นๆ

● ลักษณะพิเศษของ “ไบโอดิโอไรเซอร์” เครื่องกำจัดกลิ่นแบบล้าง





การแสดงประสิทธิภาพสภาวะสมดุลสูงโดยการสร้างม่านน้ำบริเวณแผงสแตนเลส



จำเป็นต้องมีฟิลเลอร์(ตัวอุด)ขนาดใหญ่

รูปแบบการเปลี่ยนปลอก



สามารถเปลี่ยนคนเดียวได้



ใช้ฟิลเลอร์ปิดไม่ให้ผ่าน

ยากที่จะปิดจึงทำให้สูญเสียแรงดันได้ยาก



ป้องกันฝุ่นผงถูกดันตามกาชยหรือละเอียดด้วยการล้างน้ำหมุนเวียน



นำเน่าเสียจะทำให้เกิดกากตะกอน

ป้องกันการเน่าเสียของน้ำทำให้เกิดกากตะกอนได้ยาก



เปลี่ยนคุณน้ำภาพด้วย Aquablaster

“ไบโอดิโอไรเซอร์”จะรองรับขอบเขตที่กว้างขึ้นของวัตถุที่มีกลิ่นเหม็นตามโรงงานต่างๆ

■ ประเภทของวิธีการกำจัดกลิ่นและประเภทธุรกิจที่นำไปประยุกต์ใช้

○ใบสมัคร △ใช้เงื่อนไข ×ใบสมัครไม่ได้

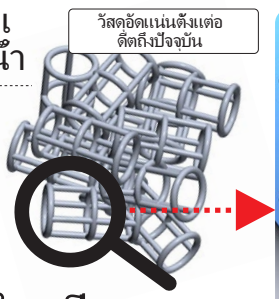
ประเภทวิธีการกำจัดกลิ่น		โรงงานสิ่งพิมพ์	โรงงานเคลือบสี	ผลิตภัณฑ์โลหะหล่อ, การขึ้นรูปชิ้นงาน	โรงงานเคมี	โรงงานอาหาร	การผลิตกระดาษด้วยเนื้อไม้	โรงงานสิ่งทอ	น้ำเสีย , ขยะ	อาหารสัตว์, ปุ๋ย	ร้านอาหาร
วิธีการเผาไหม้	วิธีการเผาไหม้โดยตรง	△	△	△	△	△	△	△	△	△	×
	วิธีการสะสมความร้อน	○	○	△	△	△	△	△	△	△	×
	วิธีการเผาไหม้โดยใช้ตัวกระตุ้นหรือชะลอปฏิกริยาทางเคมี	○	○	△	△	△	△	△	△	△	×
วิธีการดูดซับ	วิธีการเก็บรวบรวมที่ตรึงให้อยู่กับที่	○	△	△	○	△	△	△	△	△	×
	วิธีการเก็บรวบรวมแบบหมุนเวียน	○	△	△	○	△	△	△	△	△	×
	วิธีการเพิ่งความเข้มข้นแบบรังผึ้ง	○	△	△	○	△	△	△	△	△	×
	วิธีการดูดซับแบบการเปลี่ยน	○	△	△	○	△	△	△	△	△	×
วิธีการล้าง, ฟอก	น้ำ	△	△	△	○	○	○	○	○	○	○
	กรด, ด่าง	△	△	△	○	○	○	○	○	○	△
	สารต้านอนุมูลอิสระ(ออกซิไดซ์)	△	△	△	○	○	○	○	○	○	△
※	BioDeoriser	△～○	○	○	○	○	○	○	○	○	○
วิธีการกำจัดกลิ่นสิ่งมีชีวิต	วิธีการกำจัดกลิ่นด้วยดิน	△	△	△	△	△	△	△	○	△	×
	วิธีการกำจัดกลิ่นแบบเครื่องเป่า	△	△	△	○	○	○	○	○	○	×
	วิธีการกำจัดกลิ่นแบบใช้ตัวอุดจี	△	△	△	△	○	○	○	○	○	×
	วิธีการกำจัดกลิ่นแบบอัดลม	△	△	△	△	△	△	△	○	△	×

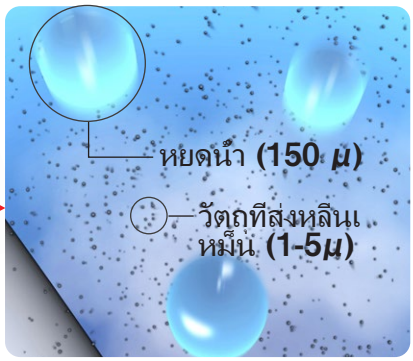
ไบโอดิโอไรเซอร์คือเทคโนโลยีที่ผสมผสานกันของวิธีการบำบัดให้สะอาดกับวิธีการกำจัดกลิ่นของสิ่งมีชีวิต

AIENCE

ความจำเป็นของเยื่อหุ้มเซลล์ของน้ำ

ทำไมเยื่อหุ้มเซลล์ของน้ำถึงมีความจำเป็น





ลองคาดหวังกับโลกขนาดเล็กแล้ว...

วัสดุอัดแน่นแบบระบบตาข่ายมีความกว้างประมาณ 2 มิลลิเมตร ช่องว่างประมาณ 5มิลลิเมตร ลองคิดถึงโลกขนาดเล็กแล้วละก็วัตถุที่ส่งหลินเหม็นนั้น 1-5ไมครอนหยดน้ำที่ตกลงมาประมาณ 150 ไมครอนถ้าเป็น1000เท่าแล้วล่ะก็ วัตถุที่ส่งหลินเหม็น อยู่ที่ 1-5 มิลลิเมตร หยดน้ำ 150 มิลลิเมตร ขนาดประมาณลูกซอฟต์บอล และวัสดุอัดแน่นมีความกว้าง2เมตร หน้ากว้างไม่มาก ช่องว่างประมาณ 5 เมตรและสามารถวัดค่าของเหลวได้

กลไกการเก็บกัก

แอมโมเนีย (NH_3) ตารางเปรียบเทียบการออกแบบกรณีลด แอมโมเนีย (NH_3) ปริมาณก๊าซ 300m³/min,50ppm⇒5ppm (ลดลง 90%)


	อ้างอิง	เครื่องเป่าในอนาคต
ของเหลว (L) /ก๊าซ (G)	อัตราของกลไกการเก็บกักสูงขึ้นเมื่อประมาณของเหลวมากกว่าปริมาณก๊าซ	530ℓ/min／300m³/min L/G=1.7 นำไหลเวียนครบหนึ่งรอบหรือไม่
ความหนาของฟิลเลิอร์	ฟิลเลอร์สำคัญในเรื่องการเก็บกักทียากและง่ายต่อการดูแลบำรุงรักษา	1,700mm เกิดการเก็บกัก
การสูญเสียแรงดัน	การสูญเสียพลังงานต่ำปริมาณการใช้ปริมาณไฟฟ้าลดน้อยลงและดีต่อประสิทธิภาพของพลังงาน	62mmAq สูญเสียแรงดันมากขึ้นขึ้นอยู่กับการเก็บกัก

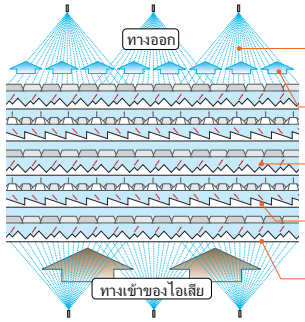
BioDeoriser สเปคหัวฉีดเดียว
960ℓ/min／300m³/min L/G=3.2 นำใช้หมุนเวียน
40mm แทบจะไม่เก็บกัก
40mmAq การสูญเสียแรงดันไม่เปลี่ยน

L/G ของสเปคหัวฉีดคู่เป็น 4.8

ดิโอริเซอร์ (Biodeoriser)ถูกติดตั้งในแบบมาตรฐาน และมีการเริ่มระบบใหม่ในการทีทำให้เป็นแผ่นบางๆแบบพิเศษโดยผลิตจากสแตนเลส







โครงสร้างแผงสแตนเลส

- ปริมาณน้ำ 3 เท่าจากปกติ 2 (เปรียบเทียบ L/G)
- L/G ของสเปคหัวฉีดคู่เป็น 4.8
- ไอเสียจะถูกแยกเป็นขนาดเล็กและกระจายให้เท่ากัน
- ไอเสียจะเคลื่อนทีผ่านแบบซิกแซก 4 ทิศทาง
- เนื่องจากเป็นรูปแบบเส้นน้ำทำให้สามารถกำจัดแม้กระทั่งอนุภาคขนาดเล็ก1μ
- ป้องกันการเกาะแน่นของสิ่งสกปรกโดยหัวฉีดส่วนล่าง

กลไกการชำระล้างน้ำหมุนเวียน

การล้างสารอินทรีย์ของสิ่งเน่าเหม็นทีจับได้โดย Aquablaster

เปรียบเทียบการใช้ออกซิเจนต่อประมาณทีเท่ากัน



ไบโอสามารถย่อยสลายสิ่งสกปรกได้มากกว่าหนูถึง 150 เท่า



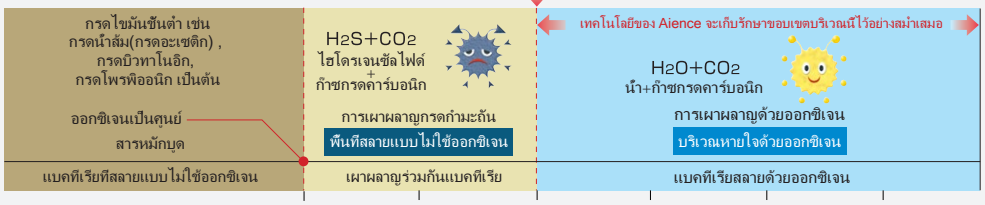
ทำให้สูงออกซิเจนทีจำเป็นเข้าไปปริมาณมากในการสลายตัวทางชีววิทยาโดย Aquablaster

เนื่องจากสามารถดำเนินการเผาผลาญอย่างสมำเสมอจุลินทรีย์จะสามารถสลายตัวได้เร็วและมีประสิทธิภาพด

ความแตกต่างของประเภทจุลินทรีย์กับการเผาผลาญ

ประสิทธิภาพการเผาผลาญในขอบเขตนีต่างกันเกือบ 20 เท่า

ถ้าปริมาณออกซิเจนต่ำกว่าระดับ



จากน้ำตาลกลูโคส 1 ก้อนสามารถทำให้APT 2 ก้อน สามารถก่อตัวขึนได้

จากน้ำตาลกลูโคส 1 ก้อนสามารถทำให้APT 38 ก้อน ก่อตัวขึน

อัตราการลดลงของกลิ่นเหม็นตามแบบฉบับ ไบโอดิโอไรเซอร์ (bio-deodorizer)

	ชื่อสาร	สารลดอัตราความเข้มข้น	ระดับการละลายน้ำ	ทำให้เป็นกลาง	ความเร็วลมที่เคลื่อนที่ผ่าน
ความชื้นสูงและไนโตรเจน	แอมโมเนีย	○	54g／100ml	จำเป็น	0.75～1.0 m/sec
	ไตรเมทิลลามีน	○	108g／100ml		
	ไดเมทิลลามีน	○	23.7g／100ml		
	ไดเอทิลเอมีน	○	การละลายตัวแบบสมบูรณ์		
ความชื้นสูงและกำมะถัน	เมอร์แคปเทนเมทิล	○	2.3g／100ml	จำเป็น	0.75～1.0 m/sec
	ก๊าซไข่เน่า	○	0.67g／100ml		
	เมทิลซัลไฟด์	○	ไม่ปรากฏ		
	ไดเมทิลซัลไฟด์	○	ไม่ปรากฏ		
กลาง	ฟอร์มาดีไฮด์	○	การละลายตัวแบบสมบูรณ์	ไม่จำเป็น	0.5～0.75 m/sec
	อะเซทอลดีไฮด์	○	การละลายทีควบคุมไม่ได้		
	โพรพิโอนอลดีไฮด์	△～○	22g／100ml		
	นอร์มอลบิวทิลอลดีไฮด์	△～○	ไม่ปรากฏ		
	ไอโซบิวทิลอลดีไฮด์	△～○	11g／100ml		
	ไอโซมอลวาเลอลอลดีไฮด์	△～○	ไม่ปรากฏ		
	ไอโซวาเลอลอลดีไฮด์	△～○	ไม่ปรากฏ		
	ไอโซบิลทานอล	△～○	8.7g／100ml		
VOC	เอทิลอะซิเตท	△	8.7g／100ml	ไม่จำเป็น	0.5m/sec ต่ำกว่า
	เมทิล ไอโซบิวทิลคีโตน	△	1.8ｗｔ％		
	โทลูอีน	×～△	ไม่ละลาย		

	ชื่อสาร	สารลดอัตราความเข้มข้น	ระดับการละลายน้ำ	ทำให้เป็นกลาง	ความเร็วลมที่เคลื่อนที่ผ่าน
VOC	ไซลีน	×～△	ไม่ละลาย	ไม่จำเป็น	0.5m/sec ต่ำกว่า
	สไตรีน	×～△	30mg／100ml		
	ไอโซโพรพิลแอลกอฮอล์	○	การละลายตัวแบบสมบูรณ์		
	เมทิล เอทิล คีโตน	△～○	29g／100ml		
	ฟอร์มาดีไฮด์	○	การละลายตัวแบบสมบูรณ์		
	โพรพิลอะซิเตท	△	2.3ｗｔ％		
	ไซโคลเฮกเซน	×～△	ไม่ละลาย		
	ฟีนอล	△～○	8.4g／100ml		
	PGME	○	การละลายตัวแบบสมบูรณ์		
	PGMEA	○	20g／100ml		
	N-เมทิล-2-ไพโรริโดน	△～○	ไม่ปรากฏ		
	อะเซทิล	△～○	การละลายทีควบคุมไม่ได้		
	เมทานอล	○	การละลายทีควบคุมไม่ได้		
	เอทานอล	○	การละลายทีควบคุมไม่ได้		
กรดไขมัน	กรดโพรพิโอนิค	△～○	ไม่ปรากฏ	จำเป็น	0.5～0.75 m/sec
	กรดนอร์มอลบิวทิลริค	△～○	ไม่ปรากฏ		
	กรดนอร์มอลวาเลริค	△～○	ไม่ปรากฏ		
	กรดไอโซวาเลริค	△～○	ไม่ปรากฏ		

ผลลัพท์ในตารางคืออัตราการลดลงโดยเฉลี่ยตามสเปคของไบโอดิโอไรเซอร์แบบหัวฉีดเดียว แต่ถึงแม้จะมีความแตกต่างตามระดับความเข้มข้นของกลิ่นให้คิดค่าตามค่าอ้างอิงได้มีการทดสอบเครื่องต้นแบบการกำจัดกลิ่นในสถานที่จริงแล้ว


ผลงานที่ผ่านมาในการติดตั้ง Biodeoriser จะรองรับขอบเขตที่กว้างขึ้นของวัตถุที่มีกลิ่นเหม็นตามโรงงานต่างๆ

การกำจัดแก๊สในการทำปุ๋ย



- วันที่ติดตั้ง / กุมภาพันธ์ ปี 2010
- ระดับความเข้มข้นแอมโมเนีย / ต่ำกว่า100→1ppm
- ระยะเวลารักษาสภาพการหมุนเวียนของน้ำ / 1～3วัน

การกำจัดไอเสีย VOC



- วันที่ติดตั้ง / มกราคม ปี 2009
- ระดับความเข้มข้นของ PGMEA･อะซิโตน / ต่ำกว่า 80%
- ระยะเวลารักษาสภาพการหมุนเวียนของน้ำ / 1 เดือน

การกำจัดไอเสีย VOC



- วันที่ติดตั้ง / พฤศจิกายน ปี 2008
- ระดับความเข้มข้นของ PGMEA･อะซิโตน / ต่ำกว่า 80%
- ระยะเวลารักษาสภาพการหมุนเวียนของน้ำ / 1～3วัน

การกำจัดไอเสียโรงงานไก่ย่าง




- วันที่ติดตั้ง / มีนาคม ปี 2008
- ไขมันไก่, ปริมาณสารอันตรายไฮด์ / ไม่มีคำร้องเรียนจากบริเวณใกล้เคียง
- ระยะเวลารักษาสภาพการหมุนเวียนของน้ำ / 1～3 วัน

การกำจัดไอเสียโรงงานสารเคมี



- วันที่ติดตั้ง / เมษายน ปี 2007
- ระดับความเข้มข้นของน้ำมันสำหรับผสมเบนซิน 26→5ppm
- ระยะเวลารักษาสภาพการหมุนเวียนของน้ำ/ 2 เดือน

การกำจัดไอเสียโรงงานอาหาร



- วันที่ติดตั้ง / พฤศจิกายน ปี 2006
- ไอเสียถ่านจากถ่านการย่างเนื้อ / ไม่มีคำร้องเรียนจากบริเวณใกล้เคียง
- ระยะเวลารักษาสภาพการหมุนเวียนของน้ำ/ 2 เดือน

การกำจัดไอเสียจากเตาอบแห้ง



- วันที่ติดตั้ง / สิงหาคม ปี 2006
- ระดับความเข้มข้นของกลิ่นเหม็น / 30,000→600เท่า
- ระยะเวลารักษาสภาพการหมุนเวียนของน้ำ/ 4 เดือน

การกำจัดกลิ่นขยะเปียก

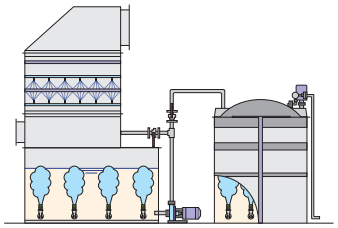


- วันที่ติดตั้ง / กรกฎาคม ปี 2005
- สารไตรเมทธิลามีน / 47.0→8.7ppm
- ระยะเวลารักษาสภาพการหมุนเวียนของน้ำ/ 12 เดือน

วิธีกำจัดของระบบหมุนเวียนน้ำติดตั้งไบโอดิโอไรเซอร์

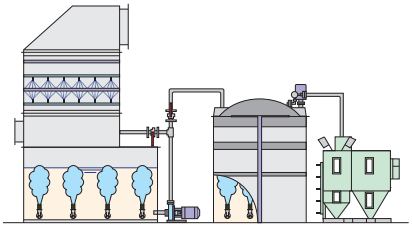
Bio Remediation System [バイオデオライザー]
BioDeoriser

1 วิธีบำบัดโดยการติดตั้งถังบำบัด (Set ring tank)



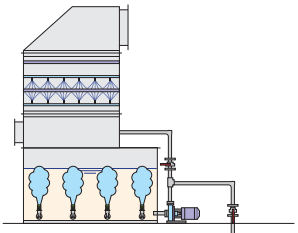
วิธีการกำจัดน้ำในปริมาณที่ละน้อยโดยการนำน้ำหลังจากใช้ในระบบหมุนเวียนแล้วย้ายไป ไว้ในถังที่แยกออกมา เช่นถ้าใช้น้ำในระบบหมุนเวียน 5 ตันใน 3 เดือน น่าจำนวนน้ำ 5 ตัน ÷ จำนวนวัน 9
จะได้ปริมาณน้ำที่ต้องกำจัดต่อวัน วันละ 55 ลิตร
เมื่อทำเช่นนี้แล้วจะไม่ทำให้เครื่องบำบัดน้ำเสียแบกรับภาระหนักมากเกินไป และสามารถปล่อยน้ำปล่อยน้ำที่เจือจางเหล่านี้ออกได้

2 วิธีการติดตั้งเครื่องมือกำจัดน้ำ 2 แห่งพร้อมกัน



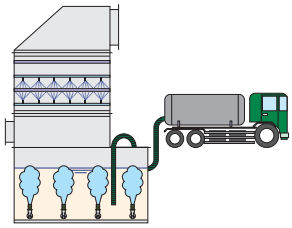
วิธีการติดตั้ง Unit Tank ของ Aience พร้อมกัน 2 แห่ง
จะทำให้บำบัดน้ำและปล่อยน้ำได้อย่างสม่ำเมอ
จะใช้อุปกรณ์แยกน้ำมันออกจากน้ำและยึดติดกับถังบำบัดตามระดับการหมุนเวียนของน้ำ
มุ่งเน้นสถานที่ทำงานที่ไม่มีท่อระบายน้ำใต้ดินและการกำจัดน้ำเสีย

3 วิธีการระบายน้ำเสีย



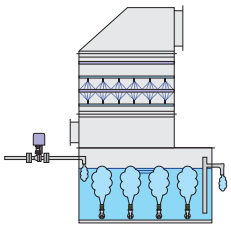
วิธีการปล่อยน้ำหมุนเวียนที่อยู่ภายในค่ามาตรฐานในการระบายน้ำเสีย
อันดับแรกจำเป็นต้องทำการวัดและเก็บข้อมูลหลายๆครั้งและตรวจสอบระยะเวลาการใช้ไป
จนถึงค่าที่เกินจากค่ามาตรฐานในการระบายน้ำเสีย
ซึ่งเป็นวิธีที่ไม่ต้องใช้เวลาและแรงงานมากเกินไปในอนาคต

4 วิธีการกำจัดสิ่งที่ไม่ต้องการออกจากอุตสาหกรรมการผลิต



วิธีการกำจัดสิ่งที่ไม่ต้องการออกโดยการใช้งานถึงขีดจำกัดที่ระบบหมุนเวียนของน้ำจะสาม ารถทำได้ จะเป็นการต่อต้าน
การปล่อยพลังงานที่เป็นศูนย์ (Zero-emission)
มุ่งเน้นสถานที่ทำงานที่ไม่มีท่อระบายน้ำใต้ดินและการกำจัดน้ำเสีย
ถ้าคิดค่ากำจัด 35,000 เยนต่อ 1 ตัน เมื่อใช้น้ำหมุนเวียน 5 ตันใน 5 เดือน ราคาต้นทุนต่อวันคิดเป็น 1170 เยน

5 วิธีการเติมน้ำในปริมาณที่กำนด



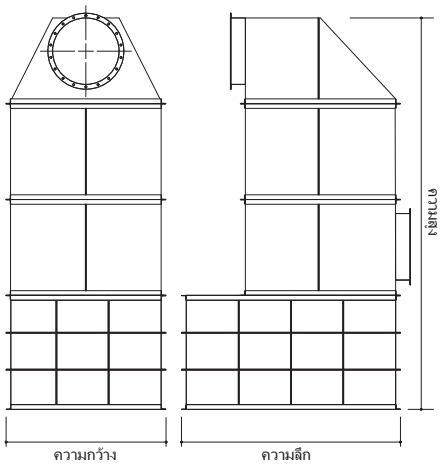
วิธีการปล่อยน้ำเสียภายในค่ามาตรฐานการปล่อยน้ำเสียอย่างสม่ำเสมอ
โดยการทำให้น้ำหมุนเวียนไหลล้นแล้วเติมน้ำใหม่ในระดับที่กำหนดและทำการปรับวาล์วแม่เหล็กไฟฟ้าพร้อมกัน

สถานที่ปฏิบัติงาน	เกณฑ์การเปลี่ยนน้ำหมุนเวียน
การกำจัดไอเสียเตาอบการพ่นสีแบบแห้ง	1～4 เดือน
การกำจัดไอเสียโรงงานเคมี	1～4 เดือน
การกำจัดไอเสียโรงงานอาหาร	1～4 เดือน
การกำจัดไอเสียร้านอาหาร	3～6 เดือน

ตารางมาตรฐานไบโอดิโอไรเซอร์

ประเภท											
ชนิดและประเภท	สเปคหัวฉีดเดียว	DR-1S	DR-2S	DR-4S	DR-6S	DR-9S	DR-12S	DR-16S	DR-20S	DR-24S	DR-30S
	สเปคหัวฉีดเดียว	DR-1W	DR-2W	DR-4W	DR-6W	DR-9W	DR-12W	DR-16W	DR-20W	DR-24W	DR-30W
ขนาดและน้ำหนักตัวเครื่อง	พื้นที่เคลือบผ่าน (m^2)	0.22	0.43	0.86	1.30	1.94	2.59	3.46	4.37	5.18	6.48
	ปริมาณลม (m^3/min)	7～13	13～26	25～50	40～80	60～120	75～150	100～200	130～260	160～320	200～400
	ปริมาณความจุน้ำ (ℓ)	300	600	1400	2000	2700	3400	4500	5400	6300	7800
	แรงเปา (kw)	0.48	0.48	0.48	0.78	2.70	2.70	2.70	3.30	3.30	3.30
	ความกว้าง (mm)	650	1150	1150	1700	1700	1700	2250	2250	2250	2700
	ความลึก (mm)	650	1150	1750	1750	2280	2850	2850	3350	3900	3900
	ความสูง (mm)	2000	2000	3250	3450	3450	3550	3860	3850	3950	3950
	น้ำหนัก (kg)	270	680	1010	1380	1720	2010	2400	2700	3600	4000
การสูญเสียแรงดันของตัวเครื่อง		สเปคหัวฉีดเดียว 45mm Aq					สเปคหัวฉีดเดียว 90mm Aq				
ปริมาณน้ำหมุนเวียน (ℓ/min)	สเปคหัวฉีดเดียว	40	80	160	240	360	480	640	800	960	1200
	สเปคหัวฉีดเดียว	60	120	240	360	540	720	960	1200	1440	1800
แรงปั๊ม (kw)	สเปคหัวฉีดเดียว	1.5	1.5	2.2	2.2	3.7	3.7	5.5	5.5	7.5	7.5
	สเปคหัวฉีดเดียว	1.5	1.5	3.7	3.7	5.5	7.5	7.5	11	11	15

※กรณีที่จำเป็นต้องเปลี่ยนแบบอย่างหลีกเลี่ยงไม่ได้



รูปแบบที่นำเสนอเป็นระบบเครื่องดักฝุ่นและเครื่องกำจัดกลิ่นแบบดั้งเดิมของบริษัทสามารถปรึกษาหารือได้


โรงงานผลิตยาง


โรงงานผลิตยางลินค้า


โรงงานผลิตยาง

บริษัท สยาม อินดัสเทรียล แมชชีนเนอรี่ จำกัด
SIAM INDUSTRIAL MACHINERY CO., LTD.
5/15 หมู่ 6 ถนนบางนา-ตราด กม.15 ต.บางโฉลง อ.บางพลี จ.สมุทรปราการ 10540 โทร 02-312-5300 #215 โทรสาร 02-312-5410
5/15 Moo 6 , Km 15 Bangna-Trad Highway, Bangchalong , Bangplee, Samutprakarn 10540 Tel 02-312-5300 #226 Mr.Kirachai (Sales)

Contact us :	Mr.Kirachai Lengudomlap	Sales Department	M : 061-269-9269	Email : kirachai@siamind.co.th Email : kirachaijob@gmail.com